

160 iSS/7 Schraubendrehersatz Kraftform Plus Serie 100. Mit reduziertem Klingen- und Griffdurchmesser, 7-teilig  
Kraftform Plus – Serie 100 VDE



<b>EAN:</b>	4013288178640	<b>Abmessung:</b>	230x115x35 mm
<b>Teilenr:</b>	05135961001	<b>Gewicht:</b>	432 g
<b>Artikel-Nr:</b>	160 iSS/7	<b>Ursprungsland:</b>	CZ
		<b>Zolltarifnr.:</b>	82054000

- Kraftform Schraubendreher mit reduziertem Klingendurchmesser sowie teilweise kleineren Griffdurchmessern
- Ermöglicht Schrauben auch in engen Arbeitssituationen
- Kraftform Griff für schnelles und ergonomisches Verschrauben
- Tiefliegende Schraub- und Federelemente können erreicht und betätigt werden
- Sicheres Arbeiten bei einer Spannung bis 1000 Volt durch Stückprüfung

7 VDE iSS Kraftform Schraubendreher mit reduziertem Klingendurchmesser sowie teilweise kleineren Griffdurchmessern, so dass auch in engen Arbeitssituationen geschraubt werden kann sowie tiefliegende Schraub- und Federelemente erreicht und betätigt werden können; stückgeprüfte Werkzeuge gem. IEC 60900; Stückprüfung im Wasserbad bei 10.000 V für sicheres Arbeiten bei der zugelassenen Spannung von 1.000 V. „Take it easy“ Werkzeugfinder mit Farbkennzeichnung nach Profilen und Größenstempelung – zum einfachen und schnellen Finden des benötigten Werkzeugs. Abrollschutz verhindert lästiges Wegrollen am Arbeitsplatz.

**Weblink**  
[https://products.wera.de/de/vde\\_werkzeuge\\_kraftform\\_plus\\_serie\\_100\\_vde\\_160\\_iss\\_7.html](https://products.wera.de/de/vde_werkzeuge_kraftform_plus_serie_100_vde_160_iss_7.html)

Wera - 160 iSS/7  
05135961001 - 4013288178640


Wera Werkzeuge GmbH  
Korzter Straße 21-25  
D-42349 Wuppertal  
Tel: +49 (0)2 02 / 40 45-0  
E-Mail: info@wera.de


**160 iSS/7 Schraubendrehersatz Kraftform Plus Serie 100. Mit reduziertem Klingen- und Griffdurchmesser, 7-teilig**  
**Kraftform Plus – Serie 100 VDE**




**Satz-Inhalt:**

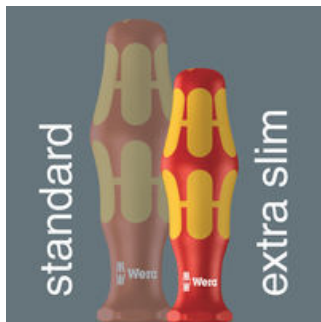
 **160 iSS**  
 05020129001 1 x 0,8 x 4 x 100 mm

 **162 iSS**  
 05020131001 1 x PH 1 x 80 mm  
 05020133001 1 x PH 2 x 100 mm

 **160 iS**  
 05006442001 1 x 1 x 5,5 x 125 mm  
 05006440001 1 x 0,6 x 3,5 x 100 mm

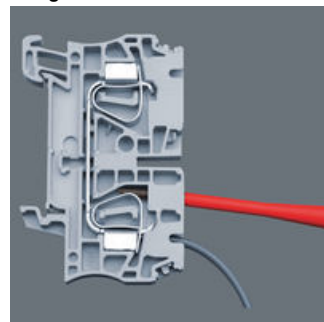
 **165 iSS PZ/S**  
 05020132001 1 x # 1 x 80 mm  
 05020134001 1 x # 2 x 100 mm

**Die superschlanken VDE Schraubendreher**




Die superschlanken VDE Schraubendreher für besonders enge Arbeitssituationen. Nicht nur die Klingen haben einen reduzierten Klingendurchmesser, auch die Griffe verfügen über sehr geringe Durchmesser.

**VDE-isolierte Schraubendreher mit reduziertem Klingendurchmesser**



Reduzierter Klingendurchmesser mit integrierter Schutzisolation, so können tiefliegende Schraub- und Federelemente erreicht und betätigt werden, stückgeprüft gemäß IEC 60900.

**Stückgeprüft**



Die Prüfung des Werkzeugs auf Durchschlagsfestigkeit bei 10.000 Volt gibt dem Anwender die beruhigende Gewissheit, dass sein Schraubendreher auf seine wichtigste Eigenschaft, die Isolation, geprüft worden ist. Wera VDE-Schraubendreher werden Stück für Stück dieser Prüfung unterzogen. Sicheres Arbeiten bis 1.000 Volt ist somit garantiert.

**Kaltschlagfestigkeit**



Auch bei extremen Einsatzbedingungen ist durch die geprüfte Kaltschlagfestigkeit bei -40 °C die Sicherheit gewährleistet.

**Weblink**

[https://products.wera.de/de/vde\\_werkzeuge\\_kraftform\\_plus\\_serie\\_100\\_vde\\_160\\_iss\\_7.html](https://products.wera.de/de/vde_werkzeuge_kraftform_plus_serie_100_vde_160_iss_7.html)

Wera - 160 iSS/7  
 05135961001 - 4013288178640

Wera Werkzeuge GmbH  
 Korzter Straße 21-25  
 D-42349 Wuppertal  
 Tel: +49 (0)2 02 / 40 45-0  
 E-Mail: info@wera.de

**Mehrkomponentiger Kraftform-Griff**




Wera produziert den Kraftform-Griff aus mehreren Materialien mit unterschiedlichen Eigenschaften. Für den Kern wird ein widerstandsfähiger Kunststoff eingesetzt, der die Klinge auch bei hohen Belastungen sicher hält. Für die farbigen Kontaktzonen wird ein weicherer Kunststoff verwendet. Das Material hat höheren Reibungswiderstand und erlaubt die Übertragung größerer Kräfte. Die roten Bereiche mit ihrer härteren Oberfläche verhindern das „Festkleben“ der Hand am Griff. Schnelles Umgreifen ist möglich.

**An die Hand angepasst**




Durch die hervorragend an die Hand angepasste Form des Kraftform-Griffs werden Handverletzungen wie Blasen und Schwielen vermieden. Wera Kraftform: Synonym für begreifbare Ergonomie!

**Take it easy Werkzeugfinder**



Schraubendreher Take it easy: Farb Kennzeichnung nach Profilen und Größenstempelung.

**Abrollschutz**



Der Sechskantabrollschutz erschwert lästiges Wegrollen am Arbeitsplatz. Damit hört die Suche nach heruntergefallenem Werkzeug auf.

**Weblink**

[https://products.wera.de/de/vde\\_werkzeuge\\_kraftform\\_plus\\_serie\\_100\\_vde\\_160\\_iss\\_7.html](https://products.wera.de/de/vde_werkzeuge_kraftform_plus_serie_100_vde_160_iss_7.html)

Wera - 160 iSS/7  
05135961001 - 4013288178640

Wera Werkzeuge GmbH  
Korzter Straße 21-25  
D-42349 Wuppertal  
Tel: +49 (0)2 02 / 40 45-0  
E-Mail: info@wera.de