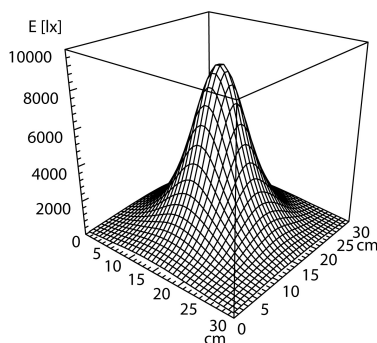
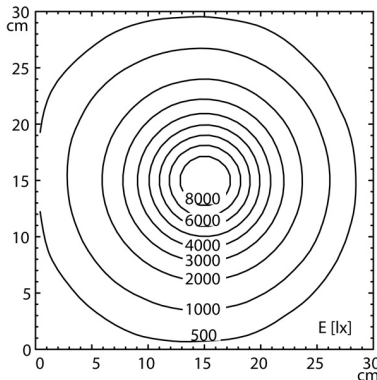
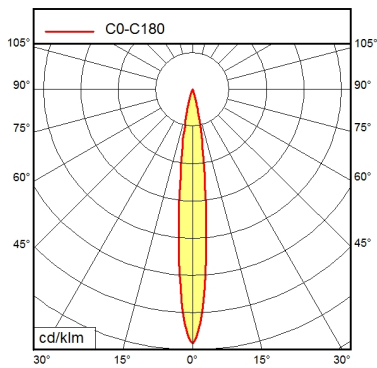




CE



CEE 7/XXVI



Bestückung	LED
Betriebsgerät	Elektronisches Vorschaltgerät im Gehäuse
Anschlusswerte	110 - 230 V; AC; 50 Hz; 60 Hz
Leistungsaufnahme	ca. 3,5 W
Lichtstrom	ca. 180 lm
Lichtart/-farbe	Tageslichtweiß
Farbtemperatur	ca. 6.500 K
Farbwiedergabe	Ra ≥ 75
Lichtverteilung	Engstrahlend; Direkt
Ausstrahlungswinkel	6°
Entblendung	ohne
Schutzart	IP 20
Schutzklasse	II
Technik	-
Schalter	Extern
Gehäuse	Aluminium; Eloxiert; Tiefschwarz
Leuchtmittelabdeckung	Borosilicat
Gestänge	Schwarz
Gewicht	ca. 1,1 kg
Netzanschlussleitung	ca. 3,3 m; Netzstecker; CEE 7/XXVI
Befestigung	Tischklemme (Zubehör); Wandwinkel (Zubehör); Sockel nicht vorhanden
Zusatzlinse	
minimale Umgebungstemperatur	25 °C
maximale Umgebungstemperatur	25 °C
Besonderheiten	Spot